

## ATIVIDADES DO GRUPO 5

### ARTES VISUAIS

**ALFREDO VOLPI** - DURANTE A DÉCADA DE 1950, O PINTOR ÍTALO-BRASILEIRO ALFREDO VOLPI COMEÇOU A EXPERIMENTAR COM O ABSTRACIONISMO GEOMÉTRICO. FOI DAÍ QUE NASCEU A SUA SÉRIE EMBLEMÁTICA QUE RETRATA BANDEIRINHAS E MASTROS DAS FESTAS JUNINAS. VOLPI É CONSIDERADO COMO UM DOS ARTISTAS MAIS IMPORTANTES DA SEGUNDA GERAÇÃO DO MODERNISMO.



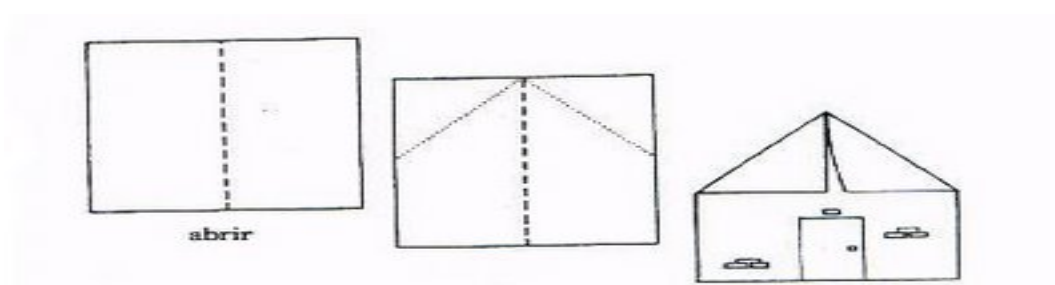

“BANDEIRINHAS E GRANDE FACHADA” DE ALFREDO VOLPI

[https://www.ebiografia.com/alfredo\\_volpi/](https://www.ebiografia.com/alfredo_volpi/)

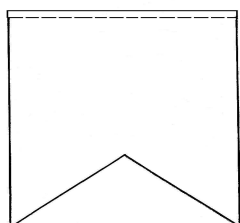

OBSERVE A OBRA DE ALFREDO VOLPI E RESPONDA ORALMENTE:

- O QUE VOCÊ VÊ NA IMAGEM?
- VOCÊ JÁ VIU UMA CASA PARECIDA COM ESSA PINTURA?
- QUAL É A COR DA SUA CASA?

**1 ATIVIDADE** - AGORA VOCÊ É O ARTISTA. COM A AJUDA DE UM ADULTO FAÇA A DOBRADURA DA CASA USANDO UM PEDAÇO DE PAPEL, JORNAL OU REVISTA. DESENHE AS JANELAS, PORTAS OU SE PREFERIR PODE COLAR BANDEIRINHAS PARA DECORAR. PINTE BEM COLORIDO. UTILIZE O ESPAÇO ABAIXO PARA DEIXAR SEU DESENHO OU SUA COLAGEM.



**2 ATIVIDADE** - ALFREDO VOLPI GOSTAVA DE DESENHAR BANDEIRINHAS PARA DECORAR SUAS PINTURAS. UTILIZE O ESPAÇO PARA FAZER UMA BANDEIRINHA, USE A IMAGINAÇÃO E DECORE A BANDEIRINHA USANDO PINTURA OU COLAGEM COM MATERIAIS DIVERSOS QUE VOCÊ TIVER DISPONÍVEL EM CASA (BOTÕES, GRÃOS, LANTEJOUHAS, GLITTER, LINHAS DE LÃ COLORIDA, PAPEL COLORIDO, ENTRE OUTROS).



**SUGESTÃO DE VÍDEO: HISTÓRIA DA ORIGEM DAS FESTAS JUNINAS**

---

<https://www.youtube.com/watch?v=rpwHSblq41g>

ARTES VISUAIS PROFESSORA IVANILDE M. DE MATOS.